

195
CM
HAUTEUR

8
MM
Épaisseur
de verre



GARANTIE
À VIE
sauf pièces
d'usures



Traitement Anticalcaire
MERSHIELD
STAYCLEAR

Caractéristiques et avantages

- › Double poignée en chrome
- › Capuchons de recouvrement
- › Solution pour gagner de l'espace
- › Ouverture vers l'intérieur et vers l'extérieur
- › Fixations dissimulées
- › Réversible
- › Compatible avec une salle d'eau

8 | series | *frameless*

La Série 8 sans cadre est idéale pour un design minimaliste. Avec ses charnières et poignées en chrome, elle accompagne tout type de salle de bain moderne.



Logo MERLYN



Porte pliante en niche



Profilé bas avec paroi latérale



Porte Pliante en Niche avec Charnière



Porte Pliante en Niche avec Charnière

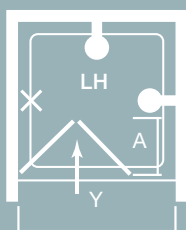
Taille	Référence	Extensibilité avec receveur	Passage A	Largeur paroi pliée B	Tarif € HT TVA
76	M87111	72 - 75	64.2	64	€ 660.62
80	M87211	76 - 79	68.2	68	€ 707.81
90	M87221	86 - 89	78.2	78	€ 730.28
100	M87231	96 - 99	88.2	88	€ 752.75

Paroi Latérale en Option

Taille	Référence	Extensibilité avec receveur	Tarif € HT TVA
76	M82101	71.5 - 73.5	€ 499.96
80	M82102	75.5 - 77.5	€ 499.96
90	M82103	85.5 - 87.5	€ 529.17

Pour une installation en salle d'eau, réduisez de 5 mm l'extensibilité de la finition de la paroi latérale. Veuillez noter : La porte de la paroi mobile doit se fermer sur la paroi latérale

Spécifications Techniques



A: Ouverture de porte
B: Largeur paroi pliée

Porte Pivotante en Niche



Porte Pivotante en Niche

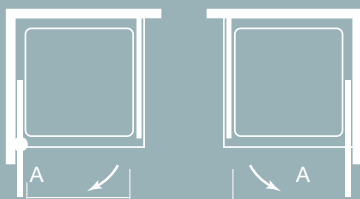
Taille	Référence	Extensibilité avec receveur	Passage A	Rotation Porte B	Tarif € HT TVA
76	S8FPV76	73 - 76	64.2	64	€ 660.62
80	S8FPV80	77 - 80	68.2	68	€ 707.81
90	S8FPV90	87 - 90	78.2	78	€ 730.28
100	S8FPV100	97 - 100	88.2	88	€ 752.75

Paroi Latérale en option

Taille	Référence	Extensibilité avec receveur	Tarif € HT TVA
76	S8FSP76PV	73.5 - 75.5	€ 499.96
80	S8FSP80PV	77.5 - 79.5	€ 499.96
90	S8FSP90PV	87.5 - 89.5	€ 529.17
100	S8FSP100PV	97.5 - 99.5	€ 612.31
120	S8FSP120PV	117.5 - 119.5	€ 690.95

Pour une installation en salle d'eau, réduisez de 10 mm l'extensibilité de la finition de la paroi latérale.

Spécifications Techniques



A: Rotation de la porte
B: Passage

Porte Pivotante et Panneau en Alignement avec Paroi Latérale



Porte pivotante et Panneau en Alignement avec Paroi Latérale

Taille	Référence	Taille de Porte pivotante	Panneau en alignement	Extensibilité avec receveur	Passage A	Rotation Porte B	Paroi Fixe C	Tarif € HT TVA
100	S8FP11002H	80	20	96 - 100	68.2	68	22.5	€ 1,010.03
110	S8FP11103H	80	30	106 - 110	68.2	68	32.5	€ 1,032.50
	S8FP11102H	90	20		78.2	78	22.5	€ 1,032.50
120	S8FP11204H	80	40	116 - 120	68.2	68	42.5	€ 1,054.97
	S8FP11203H	90	30		78.2	78	32.5	€ 1,054.97
	S8FP11202H	100	20		88.2	88	22.5	€ 1,054.97
130	S8FP11305H	80	50	126 - 130	68.2	68	52.5	€ 1,077.44
	S8FP11304H	90	40		78.2	78	42.5	€ 1,077.44
	S8FP11303H	100	30		88.2	88	32.5	€ 1,077.44
140	S8FP11405H	90	50	136 - 140	78.2	78	52.5	€ 1,099.91
	S8FP11404H	100	40		88.2	88	42.5	€ 1,099.91
150	S8FP11505H	100	50	146 - 150	88.2	88	52.5	€ 1,122.38
	S8FP11507H	80	70		68.2	68	72.5	€ 1,122.38
160	S8FP11607H	90	70	156 - 160	78.2	78	72.5	€ 1,144.85
170	S8FP11707H	100	70	166 - 170	88.2	88	72.5	€ 1,167.32

Panneau en Alignement

Taille	Référence	Tarif € HT TVA
20	S8FIN20	€ 302.22
30	S8FIN30	€ 324.69
40	S8FIN40	€ 347.16
50	S8FIN50	€ 369.63
70	S8FIN70	€ 414.57

Spécifications Techniques



- A: Ouverture de porte
- B: Rotation de la porte
- C: Paroi fixe

les tailles extra indiquent l'ouverture de paroi latérale

Porte Pivotante et Panneau en Alignement en Niche



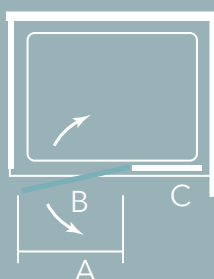
Porte Pivotante et Panneau en Alignement en Niche

Taille	Référence	Taille de Porte pivotante	Panneau en alignement	Extensibilité avec receveur	Passage A	Rotation Porte B	Paroi Fixe C	Tarif € HT TVA
100	S8FPI1002H	80	20	96 - 100	68.2	68	21.8	€ 1,010.03
110	S8FPI1103H	80	30	106 - 110	68.2	68	31.8	€ 1,032.50
	S8FPI1102H	90	20		78.2	78	21.8	€ 1,032.50
120	S8FPI1204H	80	40	116 - 120	68.2	68	41.8	€ 1,054.97
	S8FPI1203H	90	30		78.2	78	31.8	€ 1,054.97
	S8FPI1202H	100	20		88.2	88	21.8	€ 1,054.97
130	S8FPI1305H	80	50	126 - 130	68.2	68	51.8	€ 1,077.44
	S8FPI1304H	90	40		78.2	78	41.8	€ 1,077.44
	S8FPI1303H	100	30		88.2	88	31.8	€ 1,077.44
140	S8FPI1405H	90	50	136 - 140	78.2	78	51.8	€ 1,099.91
	S8FPI1404H	100	40		88.2	88	41.8	€ 1,099.91
150	S8FPI1505H	100	50	146 - 150	88.2	88	51.8	€ 1,122.38
	S8FPI1507H	80	70		68.2	68	71.8	€ 1,122.38
160	S8FPI1607H	90	70	156 - 160	78.2	78	71.8	€ 1,144.85
170	S8FPI1707H	100	70	166 - 170	88.2	88	71.8	€ 1,167.32

Panneau en Alignement

Taille	Référence	Tarif € HT TVA
20	S8FIN20	€ 302.22
30	S8FIN30	€ 324.69
40	S8FIN40	€ 347.16
50	S8FIN50	€ 369.63
70	S8FIN70	€ 414.57

Spécifications Techniques



- A: Ouverture de porte
- B: Rotation de la porte
- C: Paroi fixe

les tailles extra indiquent l'ouverture de paroi latérale