

4^{MM}
Epaisseur
de verre

6^{MM}
Epaisseur
de verre

8^{MM}
Epaisseur
de verre


GARANTIE
A VIE
sauf pièces
d'usures

PARE BAIGNOIRES

Cette collection de pare baignoires MERLYN est conçue avec les mêmes matériaux d'exception et le même souci du détail présent dans toutes les gammes MERLYN.



HydraSEAL

Nous avons créé une nouvelle fonctionnalité excitante, exclusive à la gamme de pare baignoires MERLYN : **HydraSEAL**

HydraSEAL agit comme une barrière supplémentaire entre le joint et le point de pivotement, là où l'eau peut s'échapper facilement.

Il contient une mousse de haute densité qui comprime le pare baignoire pour former un joint étanche et empêcher l'eau de s'échapper.

HydraSEAL est désormais disponible sur les pare baignoires MB1, MB2, MB3, MB3A et MB3B

HydraSEAL crée une barrière qui limite les fuites !



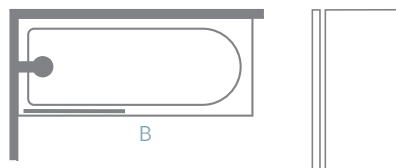


MB0
Bathscreen

6 mm
Épaisseur
de verre
GARANTIE
À VIE
sans entretien

Carré Fixe

Taille	Panneau	Référence	Tarif € HT TVA
80 x 150	1	MB0	€180.83



○ Position du pommeau de douche recommandée



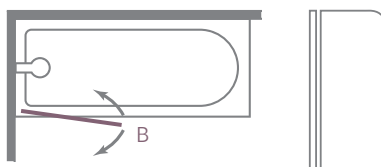
MB1
Bathscreen

6 mm
Épaisseur
de verre
GARANTIE
À VIE
sans entretien

Now featuring
HydraSEAL

Panneau Incurvé

Taille	Panneau	Référence	Tarif € HT TVA
80x150	1	MB1	€267.50
Compatible avec Easy - Fit		MB1FLEX	€330.53



Rotation de la porte : 90° à l'intérieur et à l'extérieur

B : Rayon de rotation du pare baignoire = 73.3cm

○ Position du pommeau de douche recommandée



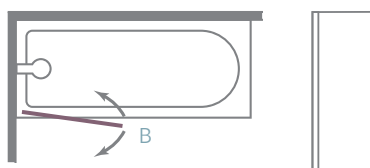
MB2
Bathscreen

6 mm
Épaisseur
de verre
GARANTIE
À VIE
sans entretien
MÉCANISME
SHOCKCLEAR

Now featuring
HydraSEAL

Carré Pivotant

Taille	Panneau	Référence	Tarif € HT TVA
80 x 150	1	MB2	€278.20
Compatible avec Easy - Fit		MB2FLEX	€341.33



Rotation de la porte : 90° à l'intérieur et à l'extérieur

B : Rayon de rotation du pare baignoire = 73.3cm

○ Position du pommeau de douche recommandée



MB2
Bathscreen

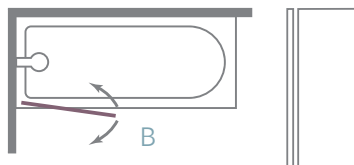
6 mm
Épaisseur
de verre
GARANTIE
À VIE
sans entretien
MÉCANISME
SHOCKCLEAR

Now featuring
HydraSEAL

Carré Pivotant

Taille	Panneau	Référence	Tarif € HT TVA
150 x 80	1	MB2T	€319.93

Porte serviette inclus



Rotation de la porte : 90° à l'intérieur et à l'extérieur

B : Rayon de rotation du pare baignoire = 73.3cm

○ Position du pommeau de douche recommandée



2 Panneaux Carrés Pliants

Taille	Panneau	Référence	Tarif € HT TVA
90 x 150	2	MB3B	€352.03
Compatible avec Easy - Fit			MB3BFLEX €415.16



Rotation de la porte : 90° à l'intérieur et à l'extérieur
 A : Paroi fixe B : Rayon de rotation du pare baignoire = 48.3cm
 Position du pommeau de douche recommandée



Rail Rideau

Taille	Panneau	Référence	Tarif € HT TVA
30 x 180	1	MB5A	310.30

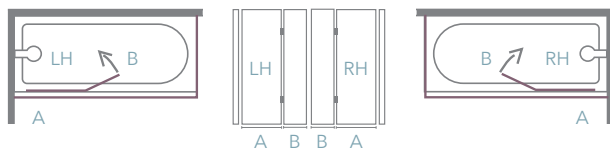


La hauteur est de 180cm en incluant le rail
 A : Paroi fixe B : rail rideau
 Position du pommeau de douche recommandée



2 Panneaux à Charnière

Taille	Panneau	Référence	Tarif € HT TVA
90 x 150	2	MB7L (L/H)	€513.60
90 x 150	2	MB7R (R/H)	€513.60

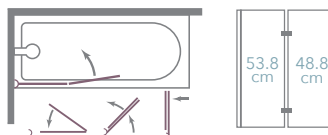


Rotation de la porte : 180 degrés vers
 A: l'intérieur uniquement = 49.7cm
 B: Rayon de rotation du pare baignoire = 38.3cm
 Position du pommeau de douche recommandée



2 Panneaux Pliants

Taille	Panneau	Référence	Tarif € HT TVA
110 x 150	2	MB8	€572.45



Rotation de la porte : rotation vers l'intérieur et l'extérieur du pare baignoire à 180°
 Position du pommeau de douche recommandée



MB9
Bathscreen

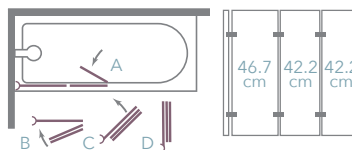
6 mm
Épaisseur de verre

GARANTIE À VIE
du verre

ISOHIELD
SHIELD CLEAR

3 Panneaux Pliants

Taille	Panneau	Référence	Tarif € HT TVA
140 x 150	3	MB9	€754.35



Rotation de la porte : rotation vers l'intérieur et l'extérieur du pare baignoire à 180°
 Position du pommeau de douche recommandée



MB13
Bathscreen

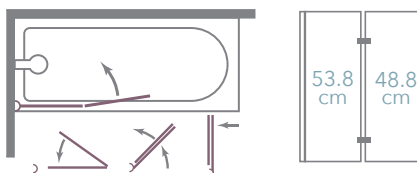
6 mm
Épaisseur de verre


GARANTIE À VIE
du verre

ISOHIELD
SHIELD CLEAR

2 Panneaux Pliants

Taille	Panneau	Référence	Tarif € HT TVA
110 x 150	2	MB13	€352.03



Rotation du pare baignoire : 180° à l'intérieur et à l'extérieur
 Position du pommeau de douche recommandée

MERLYN

EASY-FIT

Une façon innovante de placer votre pare baignoire sans avoir à percer le mur. Il suffit de raccorder le système easy-fit aux trous existants dans le mur et d'installer votre nouveau pare baignoire.



1

RETIREZ L'ANCIEN



POSEZ LE PROFILÉ EASY-FIT AU MUR



RÉGLEZ LES SUPPORTS POUR LES ALIGNER AUX TROUS EXISTANTS ET FIXEZ-LES

DISPONIBLE AVEC LES PARE BAIGNOIRES MB1 / MB2 ET MB3B Bath Screens